

Angebotskatalog

Sozialwerk des dfb e.V. Landesverband Sachsen



Diese Maßnahme wird mitfinanziert durch Steuermittel auf der Grundlage des vom Sächsischen Landtag beschlossenen Haushaltes

Vorwort

Viele Akteure aus verschiedenen Regionen profitieren von den vielseitigen Angeboten, die das Team der mobilen Kinder- und Jugendarbeit vom Sozialwerk des dfb e.V. auf den Weg gebracht hat. Mit diesem Angebotskatalog erhalten Sie einen Überblick über die

Angebote aus dem Bereich
Bildung,
Natur,
Sport & Bewegung,
Kunst & Kreativität
sowie Prävention.

Es folgt eine Orientierung an den Lebenswelten der Kinder und Jugendlichen vom Kindergarten- bis hin zum Jugendalter. Details zum Inhalt, dem zeitlichen Umfang und den Kosten entnehmen Sie bitte den jeweiligen Angebotsblättern. Um die Vielfalt dieser Angebote in den Planungsregionen Zschopau und Marienberg/Olbernhau zu verbessern, wird dieser Angebotskatalog regelmäßig aktualisiert. Er dient zudem als allgemeine Orientierungshilfe. In besonderen Fällen bitten die Verfasser darum, die in den einzelnen Angeboten genannten Kontakte für weiterführende Auskünfte zu nutzen.

Wir weisen darauf hin, dass einige Angebote einen Vorlauf benötigen und bitten dies immer mit der jeweiligen Fachkraft zu besprechen.

Den Angebotskatalog finden Sie auch auf unsere Internetseite
unter www.sozialwerk-erz.de.

Das Team der mobilen Kinder- und Jugendarbeit Sozialwerk des
dfb e.V.

Projektadressen und Ansprechpartner

Mobile Kinder- & Jugendarbeit Regionalteam Zschopau

Ansprechpartner

Rudolf-Breitscheid-Str. 55
09405 Zschopau
verein@sozialwerk-erz.de

Sebastian Noack
s.noack@sozialwerk-erz.de
0176 473 548 96

Madlen Rösel
m.roesel@sozialwerk-erz.de
0155 631 79 838

Mobile Kinder- & Jugendarbeit Regionalteam Marienberg/Olbernhau

Ansprechpartner

Kleinneuschönberger Str.54
09526 Olbernhau

Stefanie Porstmann
s.porstmann@sozialwerk-erz.de
0157 544 984 04

Begegnungszentrum Zöblitz
Am Marktplatz 79
09496 Marienberg OT Zöblitz

Ines Hegewald
i.hegewald@sozialwerk-erz.de
03 73 63 / 18 87 4

Kooperationspartner

Regionalteam Zschopau



Ansprechpartner

Robby Schubert
August-Bebel-Straße 25 b
OT Scharfenstein
09430 Drebach
r.schubert@gemeinde-drebach.de
0170 876 25 72

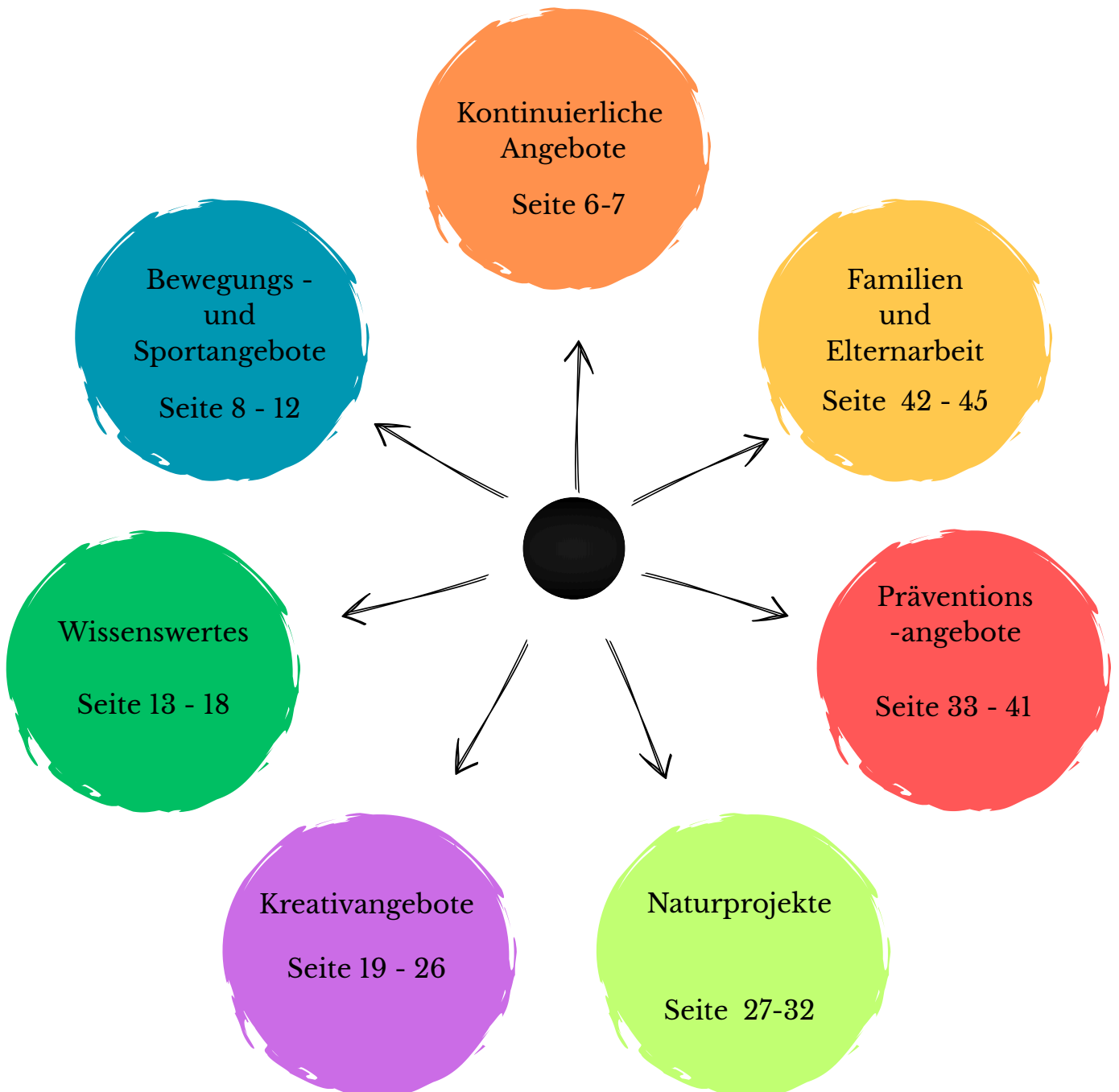
Regionalteam Marienberg/ Olbernhau

Ansprechpartner



Sophie Ratzmann, Melanie Matthes ,Leah Haselbacher
Diakonie Marienberg e. V.
Goethering 5
09496 Marienberg
03735 60 92 00

Inhaltsverzeichnis



Kontinuierliche
Angebote

Reginalteam Zschopau



Eltern - Kind- Sport

Hohndorf
Haus der Begegnung Hohndorf
Dienstag 15:30 – 16:30 Uhr



Babytreff - Schlosszwerge

Schloss Wildeck - Biliothek
ungerade Kalenderwoche Dienstag
9:30 - 10:30 Uhr



Ferienangebote

Winter-, Sommer- und Herbstferien

Das Programm wird immer auf unserer
Homepage veröffentlicht.

Kontinuierliche
Angebote

Regionalteam Marienberg/Olbernhau



Freizeittreff

Haselbach, Dorfgemeinschaftshaus, gerade Woche
Dienstag, 15:30-17:00 Uhr

Dittmannsdorf, Alte Schule, ungerade Woche
Dienstag, 14:45-16:45 Uhr



Jugendtreff

Dittmannsdorf, im Jugendclub
Jeden ersten Freitag im Monat 16:00-18:00 Uhr

Haselbach, Dorfgemeinschaftshaus, gerade Woche
Dienstag, 17:00- 18:30 Uhr



Kleinkinder-Turnen

Zöblitz, Turnhalle Grundschule
Mittwoch, 15:00-17:00 Uhr



Offene Angebote in Grundschulen

Zöblitz Grundschule



Ferienangebote

Winter-, Sommer- und Herbstferien

Das Programm wird immer auf unserer
Homepage veröffentlicht.

Bewegungs -
und
Sportangebote



Geocaching



„Mensch ärgere dich nicht“
mit lebendigen Spielfiguren



Floorball



Chaos-Spiel



Geochaching

Ferien | Freizeit | Schulprojekttag

Projektbeschreibung

Moderne Schatzsuche mit GPS-Geräten, im urbanen Raum und in der Natur. Verschiedene Schwierigkeitsstufen und Durchführungsoptionen möglich.

Suche nach offiziellen Caches oder von der Fachkraft versteckte Gegenstände (passend zu einem Anlass oder Thema). Sehr flexibel einsetzbar. Sehr gut für Gruppen (Bsp. Klassen) geeignet.

Zielgruppe ab Grundschulalter;
auch als Eltern – Kind Angebot möglich

Zeitraumen ca. 90 Minuten

Kosten 2€ pro Teilnehmer





„Mensch ärgere dich nicht“ mit lebendigen Spielfiguren

Ferien | Freizeit | Schulprojekttag

Projektbeschreibung

Der Spieleklassiker „Mensch ärgere dich nicht“ wird in diesem Projekt mit „lebendigen Spielfiguren“ auf einem großen Spielbrett, welches dem Originalspielbrett nachempfunden ist, gespielt. Die Kinder und Jugendlichen können mit Würfel und farbigen Umhängen selbst auf den Feldern gehen. Wer nicht dran ist, muss am Rand warten. Je nach Anzahl der Mitspieler kann es zusätzlich zu den Mannschaften auch 1-4 Würfler und/oder auch einen Spielleiter geben, der den Fortgang des Spiels begleitet. Ein großer Spaß, der auch für Familienfest geeignet ist.

Zielgruppe Kinder ab Grundschulalter

Zeitraumen ca. 1 Stunde je Spiel

Kosten 2€ pro Kind oder Tagespauschale 20€ bei eigener Abholung





Floorball

Ferien | Freizeit | Schulprojekttag

Projektbeschreibung

Floorball ist eine schnelle Hallensportart, die dem Hallenhockey ähnelt. Zwei Teams spielen mit leichten Kunststoffschlägern und versuchen, einen gelochten Plastikball in das gegnerische Tor zu schießen. Eine Mannschaft besteht aus fünf Feldspielern und einem Torwart, Gespielt wird auf einem rechteckigen Hallenfeld , meist in drei Dritteln à 20 Minuten.

Unter Verwendung von verschiedenen Materialien könne verschiedene Schwierigkeitsstufen und Durchführungsoptionen umgesetzt werden.- sehr flexibel einsetzbar.

Sehr gut für Gruppen (Bsp. Klassen, als Ferienangebot im Hort) geeignet oder Turniermodus im Rahmen einer Tagesveranstaltung möglich.

Spezielle Ausrüstung wird von der Fachkraft bereitgestellt.

Zielgruppe Kinder ab 7 Jahren
Zeitraumen ab 60 Minuten
Kosten 2€ pro Teilnehmer





Chaosspiel


Ferien | Freizeit | Schulprojekttag

Projektbeschreibung

Das Chaosspiel ist ein Gelände-, Team und Wettkampfspiel. Die Teilnehmer lernen Teamfähigkeit und gegenseitig Rücksichtnahme. Ziel des Spieles ist es, durch Lösen von Aufgaben als erste Gruppe auf dem Spielplan ans Ziel zu gelangen. Mit einer Spielfigur müssen die Teams die 100 erreichen. Dazu muss immer ein Teammitglied würfeln. Gemeinsam im Team müssen die Kinder die Zahl, welche vorher auf dem gesamten Gelände versteckt wurden, suchen. Wird sie gefunden, gibt es eine Aufgabe, welche gemeinsam gelöst werden muss. Erst dann darf es weiter gehen. Je nach Beschaffenheit des Geländes steht eher die körperliche Aktivität (großes Gelände), die Geschicklichkeit (unwegsames Gelände) oder das Kennenlernen des Geländes (schwierige Verstecke) im Vordergrund. Ein Spiel, welches auf Teamfähigkeit, gegenseitige Rücksichtnahme, Sportlichkeit, Wissen und gegenseitiges Vertrauen baut.

Ideal auch als Einstiegs-/Kennenlernspiel Klasse 5.

<u>Zielgruppe</u>	ab 1.Klasse
<u>Zeitraumen</u>	1½ und 3 Stunden je nach Gruppenstruktur & Fähigkeiten
<u>Kosten</u>	2€ pro Teilnehmer





Leben wie die Ritter



Mit Matz Brinnl
auf dem Weg der Steine



Kästner Kinder



Schokoladenwerkstatt



Cocktailworkshop



Leben wie die Ritter

Ferien | Freizeit | Schulprojekttag

Projektbeschreibung

Das Leben auf einer Burg muss einfach fantastisch gewesen sein! Ein Ritter erlebte eine Menge Abenteuer. Und als Burgfräulein wurde man immer bedient und musste nie etwas arbeiten! Aber war es wirklich so?

Unser Projekt erklärt, wie das Leben im Mittelalter wirklich war. Spiel und Spaß stehen aber trotzdem im Mittelpunkt. Nach der Projekteröffnung mit einer kurzen zeitlichen Einordnung können die Kinder sich an verschiedenen Stationen/ Modulen, z. Bsp. in Form von Projekttagen, beschäftigen.

Dazu zählen:

- *Das Leben auf einer Burg
Kleidung, Waffen und Wappen, Schrift u.a.
- *Küche im Mittelalter:
Tischsitten u.a.
- *Musik und Tanz der Spielleute am Hof
- *Ritterspiele u.a. mehr

Zielgruppe

Klassenstufe 1- 4

Zeitraum

April - Oktober

Kosten

je nach Modul mindestens 3€ pro Teilnehmer



Wissenswertes

Mit Matz Brinnl auf dem Weg der Steine

Projekt zur Geschichte der Serpentinsteindustrie in Zöblitz


Ferien | Freizeit | Schulprojekttag

Projektbeschreibung

Das Projekt beschäftigt sich mit der über 500jährigen Geschichte der Serpentinsteindustrie in Zöblitz. Die Kinder lernen Matz Brinnl, die Zöblitzer Sagenfigur kennen und erfahren alles Wissenswertes über die Eigenschaften des Steins und seine Bedeutung für Zöblitz. Wieso gibt es Schuhe aus Stein und was hat August der Starke damit zu tun? An mehreren Stationen kann man sich mit dem Themabeschäftigen und sich sogar selbst einmal bei der Steinbearbeitung ausprobieren. Für den Besuch im Serpentinsteilmuseum erhalten die Kinder ein eigenes Arbeitsheft. Ergänzt werden kann das Angebot durch eine Wanderung auf dem „Weg der Steine“.

Das Projekt setzt sich aus mehreren Modulen zusammen, die individuell an die Gruppe angepasst werden können.

<u>Zielgruppe</u>	Klassenstufe 1-6
<u>Zeitraum</u>	April bis Oktober
<u>Zeitraumen</u>	min. 3h je Modul
<u>Kosten</u>	5€ je Teilnehmer inkl. Arbeitsheft





Kästner für Kinder

Ferien | Freizeit | Schulprojekttag

Projektbeschreibung

Fast jeder Erwachsene hat bestimmt eines der Kinderbücher von Erich Kästner gelesen. Leider geraten sie heute etwas in Vergessenheit, obwohl ihre Themen immer noch aktuell sind. Man könnte fast sagen Erich Kästner ist ein Vorläufer von J. K. Rowling und ihrer Harry Potter-Reihe. Es gibt zwar keinen jungen Zauberer und keine Zauberschule, aber es gibt Jungen und Mädchen, die alle auf ihre eigene Art und Weise mutig sind, oder ängstlich, hilfsbereit oder einfach nur unmöglich. Es gibt wundersame Erlebnisse, seltsame Personen und vor allem eines ... Freundschaften. Das Projekt setzt sich aus zwei Teilen zusammen. 1. Kennenlernen von Erich Kästner und seiner Werke/ Buchlesung bzw. Film „Emil und die Detektive“. Geländespiel unter dem Motto: „Hilfe für Emil Tischbein – Die Jagd nach dem Mann mit dem schwarzen Hut.“ Dabei ist es wichtig im Team zu arbeiten und sich gegenseitig zu unterstützen. Dieses Angebot ist sowohl als Schulprojekt, sowie auch als Ferienveranstaltung umsetzbar

Zielgruppe ab Klassenstufe 3

Zeitraum April – Oktober

Kosten 3€ pro Teilnehmer





Schokladenwerkstatt

Ferien | Freizeit

Projektbeschreibung

Schokolade – sie ist eine der beliebtesten Süßigkeiten in Deutschland, vor allem auch bei Kindern, aber kaum einer macht sich beim Naschen darüber Gedanken, wie viel Arbeit in einer Tafel Schokolade steckt. Kakao ist eine ganz besondere Frucht und von seinem Ursprungsland bis zur Verarbeitung zur Lieblingsschokolade legt Kakao einen weiten Weg zurück.

Im Projekt unternehmen wir eine schokoladige Reise durch die Tropen bis zum Supermarktregal. Dabei befassen wir uns sowohl mit der süßen Seite des Kakaos als auch mit kritischen Themen, wie Kinderarbeit und Leben der Bauern auf den Kakaoplantagen. Mit Lern- Spiel- und Übungsideen können verschiedene Aspekte der Schokoladenherstellung kennengelernt werden unter anderem

- * Rohstoffe Kakao und Zucker und deren Herstellung
- * Verarbeitung von Schokolade
- * Geschichte des Kakaos

Außerdem lernen die Kinder Menschen kennen, die vom Kakao- und Zuckieranbau leben wollen. (Fairer Handel) Natürlich wird bei diesem Projekt auch genascht!

<u>Zielgruppe</u>	Klassenstufen 1-6
<u>Zeitraumen</u>	min. 1,5h ist aber auch für einen Projekttag geeignet
<u>Kosten</u>	3€ pro Teilnehmer





Cocktailworkshop

Ferien | Freizeit

Projektbeschreibung

Bei diesem Workshop steht nicht allein das Zubereiten von Cocktails im Vordergrund. Die Kinder sollen mit diesem Projekt an das Thema

„Gesunde Ernährung“

herangeführt werden. Das Projekt bietet 3 Stationen.

Zum einen, die Wissensvermittlung rund um das Thema Zucker.

Wie viel Zucker steckt in Apfelsaft? Woraus besteht Honig? Zum anderen dürfen sich die Kinder ihren eigenen Cocktail mixen und selbst kosten. Im kreativen Teil können sich die Kinder selbst ein Rezeptheft gestalten. Dieses Büchlein erhält verschiedene Cocktailrezepte sowie Hinweise für eine gesunde Lebensweise.

<u>Zielgruppe</u>	ab Klassenstufe 1
<u>Zeitraumen</u>	ca. 2h
<u>Kosten</u>	3€ pro Teilnehmer



Kreativ- angebote



Graffiti-Workshop



Kaligrafitti



Papier-
eine tolle Erfindung Papierschöpfen



Vom Poesiealbum zu Instagram -
Projekt zur Geschichte der Schrift
und der Kommunikation



Upcycling – Auf- und Wiederverwerten



Der Schneemann



Schrumpffolie

Kreativ-
angebote

Graffiti-Workshop

Ferien | Freizeit

Projektbeschreibung

Dieser Workshop richtet sich an Einsteiger. Er vermittelt die Grundlagen, den sicheren Umgang mit den verschiedenen Materialien und ermöglicht das Ausprobieren der verschiedenen Techniken. Außerdem werden die gesetzlichen Rahmenbedingungen und rechtliche Folgen von illegaler Sprühkunst nähergebracht. Im Rahmen dieses Workshops können Leinwände, Kartonagen aber auch Außenwände und Räumlichkeiten gestaltet werden. Je nach Bedarf und Altersstruktur der Teilnehmer kann der Workshop flexibel gestaltet und kombiniert werden. Im Vordergrund stehen die Freude an der Kunst, Kreativität und deren persönlicher Entfaltung. (Kombination mit Upcycling/Kalligrafitti möglich)

Zielgruppe

ab Klassenstufe 4

Zeitraumen

min. 4-5h/ mehrtägige Projekte möglich

Kosten

je nach Größe des Angebotes und benötigten Materialien



Kaligrafitti

Ferien | Projektwoche

Projektbeschreibung

Im Kalligrafitti geht es um Urbane Schriftarten und Formen angelehnt an Graffitiwriting. Hier können Kinder und Jugendliche sich einfach mal ausprobieren. Schrift zu Kunst machen. Leinwände, alte Möbelstücke, Lampenschirme, Kleidung etc., alles kann personalisiert und umgestaltet werden. Die Teilnehmer sollen ermutigt werden, kreativ zu sein und sich etwas zu trauen. Den Teilnehmenden werden ca. 100 verschiedene Schriftarten als Beispiele zur Verfügung gestellt. Diese können als Vorlagen genutzt werden. Aber auch eigene Schriftarten können entworfen und abgewandelt werden.

<u>Zielgruppe</u>	ab Klassenstufe 4
<u>Zeitraumen</u>	min. 4-5h/ mehrtägige Projekte möglich
<u>Kosten</u>	je nach Größe des Angebotes und benötigten Material



Papierschöpfen

Ferien | Freizeit | Projekt

Projektbeschreibung

Papier selber schöpfen macht Spaß und ist eine tolle Aktion nicht nur für Kinder. Seit es den Computer gibt, schreiben wir immer seltener auf Papier. Dennoch ist das Papier nicht mehr wegzudenken: Wir drucken, zeichnen und malen darauf. Doch wie wird das feine Material hergestellt? Im ersten Projektteil geht es um die Geschichte der Papierherstellung vom alten China bis zur modernen Papierfabrik und wir zeigen, wie man aus Altpapier neues Papier selbst herstellen kann. Jeder kann dann seinen eigenen Bogen schöpfen.

Zielgruppe Kindergarten, Grundschule bis Klassenstufe 6

Zeitraum Das Projekt ist ganzjährig durchführbar, je nach Gruppengröße und Umfang bis zu 2 Stunden

Kosten 2€ pro Teilnehmer



Kreativ-
angebote

Vom Poesiealbum zu Instagram

Projekt zur Geschichte der Schrift und der Kommunikation

Freizeit | Projektwoche

Projektbeschreibung

Hallo, wie geht es Dir? Stell Dir doch mal vor, es würde keine Schrift existieren. Und Du könntest Deinem Freund oder Deiner Freundin nicht mal schnell eine Nachricht schicken, um Dich mit ihm oder ihr zu verabreden, sondern müsstest erst einmal Zeichen in einen Stein meißeln. Vom Tagebuch über die Email bis zum Einkaufszettel - mit der Schrift halten wir fest, was uns bewegt, was wir sagen wollen, was wir nicht vergessen möchten. Die Verwendung von Schrift ist für den Menschen heutzutage selbstverständlich und aus dem Alltag nicht wegzudenken. Doch wo kommt die Schrift eigentlich her? Und wer hat sie erfunden? Und wie hat sie sich im Zeitraum von vielen tausenden von Jahren so entwickelt, dass man sich mit der heutigen Schrift und den technischen Geräten kurz und schnell verständigen kann. In kindgerechter Form erhalten die Kinder einen kurzen Abriss zur Geschichte der Schrift und damit auch zur Geschichte der Kommunikation insgesamt. Das Projekt wird durch praktische Übungen ergänzt.

Zielgruppe

Klassenstufe 1-6

Zeitraumen

min. 90 min aber auch als Projekttag geeignet

Kosten

2,50€ pro Teilnehmer



Kreativ-
angebote

Upcycling

Auf- und Wiederverwerten

Ferien | Freizeit

Projektbeschreibung

In diesem Projekt geht es um Nachhaltigkeit. Abgetragene oder verblichene Kleidung wird durch Chloren, Färben und bemalen aufgewertet. Auch Schuhe, Taschen, Rucksäcke und Turnbeutel können durch bemalen oder Chloren wieder zu neuem Glanz gebracht werden. Ziel ist es, ein Umdenken gegen den verschwenderischen Kreislauf unserer Gesellschaft zu schaffen. So sollen Kinder und Jugendliche für dieses Thema sensibilisiert werden.

Außerdem ermöglicht es, personalisierte/individuelle Kleidungsstücke zu erschaffen. Diese Art der Gestaltung lässt viel Spielraum, seinen Meinungen und Gefühlen künstlerisch Ausdruck zu verleihen. (Kombination mit Graffiti, Kalligrafie ist möglich)

Zielgruppe

ab Klassenstufe 4

Zeitraum

min. 4 -5 h oder nach Absprache

Kosten

3€ pro Teilnehmer



Der Schneemann

Vorschule

Projektbeschreibung

Der Zeichentrickfilm „Der Schneemann“ erzählt (ganz ohne Worte) die Geschichte eines Jungen und seines Schneemanns, der auf wundersame Weise zum Leben erweckt wird. In einer magischen Nacht erleben sie gemeinsam Abenteuer und gehen auf eine fantastische Reise zum Nordpol. Es ist eine wunderschöne Geschichte von Magie, Hoffnung, Freundschaft und Herzschmerz.

Der Film dauert 30 Minuten. Wir teilen ihn in 2 x 15 Minuten. (Beamer kann gestellt werden). In der Pause reden wir über das Gesehene und fertigen eine Gruppenbastelarbeit an.

Zielgruppe

Vorschulgruppe/ Klassenstufe 1

Zeitraum

November – Februar Projektdauer ca. 1,5h

Kosten

2€ pro Teilnehmer



Schrumpffolie

#Ferien | Friezeit

Projektbeschreibung

Das Angebot „Schrumpffolie“ kann im Alter von Kleinkind bis Erwachsenen durchgeführt werden und fördert nicht nur die Kreativität, sondern auch Feinmotorik und auch ein kleines Wissen über physikalische Wirkungen. Es können zu den verschiedensten Themen Folien hergestellt werden, wie z.B. für Anhänger, Schmuck, Namensschilder für Kräuterbeet und vieles mehr. Voraussetzung ist ein Backofen oder Minibackofen zum Schrumpfen.

Zielgruppe: Eltern-Kind-Treff, von Kleinkindalter bis Erwachsenenalter

Zeitraum: kann ganzjährig durchgeführt werden

Zielgruppe

ab Klassenstufe 1

Zeitraumen

mindestens 2h

Kosten

3€ pro Teilnehmer



Naturprojekte



Weidentipi bauen



Kräuter-Workshop



Der Wald als kreativer Ort



Wiesenwunder



Vögel im Winter



Weidentipi bauen

Projektbeschreibung

Aus Naturmaterial kann eine Höhle, ein Tunnel oder ein wunderschönes Versteck entstehen. Die Weiden sind geschnitten und können bearbeitet werden. Gemeinsam mit den Kindern wird ein idealer Ort zum Bauen gesucht. Anschließend wird das Tipi geplant, die Weiden rausgesucht und vielleicht noch mal geschnitten, es müssen Löcher gegraben werden um die Weiden zu stecken. Zum Schluss werden die Weidenenden zusammengebunden und das Weidentipi kann sofort genutzt werden.

Wichtig: Nach dem Bau- regelmäßiges gießen. Es wird keine Haftung übernommen, wie und ob die Weiden im nächsten Jahr treiben. Gegebenenfalls kann jedoch nachgesteckt werden.

<u>Zielgruppe</u>	ab Klassenstufe 1
<u>Zeitraumen</u>	ca. 2 bis 4 Stunden
<u>Kosten</u>	25€ je Tag/Projekt





Kräuter-Workshop

Ferien | Freizeit

Projektbeschreibung

In diesem Workshop lernen die Kinder die typischen Kräutersorten kennen, welche zu Hause verwendet werden. Im Rahmen des Projekttages lernen die Kinder mit allen Sinnen die Kräuter kennen. Die Kinder durchlaufen verschiedene Stationen und können sich ausgiebig mit dem Thema befassen. Sie dürfen Kräuter zupfen oder schneiden und gemeinsam Kräuterbutter und Kräuterquark herstellen und verkosten. Spielerisch werden die Kinder an das Thema herangeführt. Zum Abschluss darf sich jeder sein eigenes Kräutertöpfchen gestalten.

Zielgruppe ab Klassenstufe 1
Zeitraum ca. 2 Stunden
Kosten 2€ je Teilnehmer





Der Wald als kreativer Ort

Ferien | Freizeit

Projektbeschreibung

Der Wald als kreativer Ort ist ein Projekt, bei dem die Natur als Inspirationsquelle für Kunst, Bewegung, Musik und Entspannung genutzt wird. Ziel ist es, die Umgebung bewusst wahrzunehmen, die Fantasie anzuregen und gemeinsam kreativ zu werden, z.Bsp. durch die Gestaltung von Mandalas aus gesammelten Materialien. Gleichzeitig soll hiermit auch die Lust an der Bewegung in der freien Natur gefördert werden.

Zielgruppe

ab Klassenstufe 1

Zeitraumen

ab 45 Minuten

Kosten

2€ pro





Wiesenwunder

Ferien | Freizeit | Projekt für Sachunterricht

Projektbeschreibung

Dieses erlebnispädagogische Angebot ist für Gruppen ab sechs Teilnehmer geeignet und besonders gut für Schulklassen. Die Teilnehmenden entdecken die Natur aktiv, z. Bsp. bei einer Insektenwanderung im Lebensraum Wiese. Sie bauen ein Insektenhotel, untersuchen Bodenproben und lernen, Insekten zu bestimmen.

<u>Zielgruppe</u>	ab Klassenstufe 1
<u>Zeitraum</u>	ab 60 Minuten
<u>Kosten</u>	2€ pro Teilnehmer



Vögel im Winter

Projektbeschreibung

Nicht alle Vögel fliegen im Herbst in den Süden. Einige Vögel bleiben im Winter auch bei uns. Warum? Das soll im dem Projekt Vögel im Winter geklärt werden. Und was ist eigentlich: "der Vogel des Jahres?" Gemeinsam wollen wir mehr über unsere heimischen Vögel erfahren. Anschließend wollen wir Futter für unsere Vögel herstellen und in buntgestaltete Tontöpfe füllen. Das fertige Vogelfutter dürfen die Kinder mit nach Hause nehmen und an einen besonderen Platz zum Vögel füttern aufhängen.

<u>Zielgruppe</u>	ab Klassenstufe 1
<u>Zeitraumen</u>	ca. 2 Stunden
<u>Kosten</u>	2€ pro Teilnehmer



Präventions- angebote



Bilderbuchkino zu den Themen
Mut, Angst, Vertrauen,
Freundschaft und Hilfsbereitschaft



Kinder werden Streitschlichter



Rangeln nach Regeln



Geheimsache Igel



Anti-Mobbing-Prävention



Medienprävention



“Grüner Koffer” und “Cannabis pro vadis”



Klarsichtkoffer



Bilderbuchkino

zu den Themen
Mut, Angst, Vertrauen, Freundschaft
und Hilfsbereitschaft

Kindergarten | Vorschule

Projektbeschreibung

Klein zu sein ist nicht immer einfach. Wer könnte das besser wissen als die Maus? Man wird vergessen, übersehen und geschubst. Doch eines Tages hat die Maus die Nase voll! Wenn sie doch nur so brüllen könnte wie der Löwe, dann würde ihr das nicht mehr passieren! Sie fasst all ihren Mut zusammen und beschließt, den mächtigen Löwen zu besuchen. Denn wer könnte ihr das Brüllen besser beibringen als der Löwe höchstpersönlich? Am Ende ihrer abenteuerlichen Reise macht die Maus eine Entdeckung: Man muss gar nicht groß und stark sein, um seine eigene Stimme zu finden. Mit wunderschönen Bildern erzählen wir Geschichten zu den o.g. Themen und diskutieren mit den Kindern dazu. Ergänzt wird das Projekt durch ein Bastelangebot für die Gruppe.

<u>Zielgruppe</u>	Kindergartenkinder/Vorschulalter
<u>Zeitraumen</u>	90 bis 120 Minuten
<u>Kosten</u>	10€ je Teilnehmer



Projektbeschreibung

Verbale und körperliche Auseinandersetzungen gehören zum Schulalltag. Deshalb haben sich an vielen deutschen Schulen Konzepte zur Streitschlichtung etabliert. Sie zielen darauf ab, Konflikte nicht im Keim zu ersticken, sondern nachhaltig zu lösen. Das Besondere: Die Mediation wird von Schülerinnen und Schülern durchgeführt. Dadurch wird die Gewaltprävention in Schulen gefördert und die Sozialkompetenz von Kindern gestärkt. Die Streitschlichterausbildung sollte mindestens einmal pro Woche stattfinden. Das Ziel: Nach zehn Lehreinheiten sollen die Kinder den Ablauf einer Streitschlichtung kennen und diese eigenständig durchführen können. Durch spielerische und praxisnahe Übungen können selbst den Jüngsten die Grundlagen der Mediation vermittelt werden. Hierzu zählen Lehreinheiten zum Umgang mit Gefühlen und zur Körpersprache, zu Kommunikationstechniken sowie Übungen zur Förderung der Sozialkompetenz. (Alternative Durchführung als zweitägiger Workshop)

Zielgruppe

Klassenstufe 3 und 4

Zeitraumen

Veranstaltungsablauf und Dauer wird individuell geplant

Kosten

Keine



Rangeln nach Regeln

#längeres Projekt | Klassenstufe 1 & 2 | Hort | Schule

Projektbeschreibung

Rangeln nach Regeln verfolgt als Ziel die Stärkung der Klassengemeinschaft. Die einzelnen Teilnehmenden sollen ihre Rolle innerhalb des Klassengefüges finden, ihre Stärken kennenlernen, ihr Selbstwertgefühl und ihr Selbstbewusstsein ausbauen und die Teilnehmenden lernen als Team zusammenzuarbeiten. Ganz individuell angepasst an den Bedarf und die Wünsche der Klasse. Rangeln, Raufen und Ringen sind verschiedene Ausdrucksformen von Kindern, die ihnen helfen ihre körperlichen Grenzen zu erkennen und soziale Kompetenzen zu erlangen. An Hand von Regeln, welche vorab aufgestellt werden, dürfen die Teilnehmenden gegenseitig auf faire und sportliche Weise diese Ausdrucksformen testen. Hierbei findet verstärkt auch Körperkontakt unter den Teilnehmenden statt. Es werden Sportmatten, sowie eine Turnhalle benötigt.

Zielgruppe

Klassenstufe 1 und 2

Zeitraumen

Veranstaltungsablauf und Dauer wird individuell geplant nach Durchführungszeitraum und Zahl Teilnehmenden

Kosten:

keine



Geheimsache Igel

Vorschule | Klassenstufe 1 & 2

Projektbeschreibung

„Geheimsache Igel“ ist ein Präventionsprojekt zum Thema „Gewalt“ und „sexuelle Gewalt“. Das Theaterstück zeigt den Teilnehmenden auf altersgerechte und spannende Weise wie sie mit Gewalt umgehen können und sich gegen Gewalt wehren müssen. Mit Hilfe von „Krümel, Wurzel und dem blauen Mann“ erfahren die Teilnehmenden, wie sie ihre Bedürfnisse klar vermitteln und Grenzen setzen. Kurzum: Eine kleine Geschichte zum Erkennen von Gefahren und Notlagen.

Das Präventionsprojekt „Geheimsache Igel“ soll das Selbstbewusstsein der Teilnehmenden stärken und zu eigenständigem, aktivem Handeln anregen. * Im Anschluss an das Theaterstück führen die Darsteller über das Gesehene und eigene Erlebnisse ein Gespräch mit den Kindern. Um das Thema Gewalt und sexuelle Gewalt mit den Kindern zu bearbeiten ist im Preis eine CD mit Liedern, eine Begleitmappe sowie das Buch „Geheimsache Igel“ enthalten. Das Projekt findet in Kooperation mit der Theatermanufaktur Dresden statt. Auf Nachfrage ist eine Weiterbildung zum Thema „Gewalt“ und „sexuelle Gewalt“ möglich. (Nicht in den Kosten enthalten)

Zielgruppe Vorschule bis Klassenstufe 2

Zeitraumen ca. 60 Minuten

Kosten für Teilnehmende bis zu 50 Personen: 500€ *

<http://www.theatermanufaktur.de/fuer-kinder/geheimsache-igel>



Anti-Mobbing-Kurs

Schule | Klassenstufe 3

Projektbeschreibung

Die Anti-Mobbing-Aktionstage beleuchten die Problematik kindgerecht aus den Blickwinkeln aller am Prozess Beteiligten. Ziel ist es, den Kindern Handlungsmöglichkeiten aufzuzeigen, in entsprechenden Situationen richtig zu handeln. Die Kinder erarbeiten innerhalb der Aktionstage eine freundschaftliche Grundhaltung, auf der sich weiter aufbauen lässt.

Anhand von einem Film „Mobbing in der Schule vorbeugen- gemeinsam sind wir Klasse“ oder dem Buch „Der traurige Alex“ erlernen die Kinder Situationen zu reflektieren, sich in andere Personen hineinzusetzen und sich gegenseitig zu respektieren. Auf kindgerechte Art und Weise, anhand von verschiedenen Spielen und Gruppenaufgaben sollen sie dem sensiblen Thema näherkommen, dabei ihre Haltung und Gefühlslage klar verdeutlichen.

<u>Zielgruppe</u>	Klassenstufe 3
<u>Zeitraumen</u>	3 Tage, je 4 Unterrichtsstunden
<u>Kosten</u>	Keine



Medienprävention

Schule | Klassenstufe 3 & 4

Projektbeschreibung

Das Projekt „Medienprävention für Kinder“ hat das Ziel, Kinder im Grundschulalter für einen sicheren und verantwortungsvollen Umgang mit digitalen Medien zu sensibilisieren. Durch altersgerechte Methoden und Aktivitäten lernen die Kinder, die Chancen und Risiken der Medienwelt kennen und erfahren eigene Grenzen im Medienkonsum zu setzen.

Im Rahmen des Projekts werden Themen wie Datenschutz, die Bedeutung von Privatsphäre, der Umgang mit sozialen Netzwerken sowie die Bedeutung von Pausen und Auszeiten beim Medienkonsum behandelt. Durch spielerische Übungen und kreative Aufgaben werden die Kinder befähigt, bewusste Entscheidungen im Umgang mit Medien zu treffen.

Das Projekt fördert nicht nur die Medienkompetenz, sondern auch soziale Fähigkeiten und das Selbstbewusstsein der Teilnehmenden. Ziel ist es, eine gesunde Balance zwischen Mediennutzung und anderen Aktivitäten zu entwickeln und die Teilnehmenden zu selbstbestimmten, verantwortungsvollem Verhalten im digitalen Raum zu ermutigen.

<u>Zielgruppe</u>	Klassenstufe 3 und 4
<u>Zeitraumen</u>	2 Tage zu je 4 Unterrichtsstunden
<u>Kosten</u>	Keine



Präventions-
angebote

„Der grüne Koffer“ und „Cannabis pro Vadis“

Schule | Klassenstufe 8 bis 10

Projektbeschreibung

Beim grünen Koffer handelt es sich um ein interaktives Angebot zur Cannabisprävention für Schulen und Jugendfreizeiteinrichtungen. Der Koffer beinhaltet eine abwechslungsreiche Material- und Methodensammlung, die über die psychischen und körperlichen Auswirkungen des Cannabiskonsums und rechtliche Aspekte aufklärt und eine aktive Auseinandersetzung sowie Reflexion der eigenen Haltung zu Cannabis anregt. So soll der Einstieg von Jugendlichen und jungen Erwachsenen in den Cannabiskonsum verhindert und bereits Konsumierende zur Reduzierung oder Aufgabe ihres Cannabiskonsums motiviert werden. (<https://www.suchtpraevention-brb.de/projekte/der-gruene-koffer>)

Zielgruppe ab Klassenstufe 8
Zeitraumen 4 Unterrichtsstunden
Kosten Keine



Präventions-
angebote

Suchtprävention

„Klarsichtkoffer“

Schule | Klassenstufe 8 bis 10

Projektbeschreibung

Der Klarsichtkoffer zur Suchtprävention ist ein mobiles und praxisnahes Präventionsangebot für Kinder und Jugendliche. Er enthält verschiedene anschauliche Materialien und interaktive Elemente, mit denen sich die Teilnehmenden aktiv mit den Themen Alkohol und Tabak auseinandersetzen. Durch Mitmach-Stationen, Gesprächsanlässe und einfache Experimente werden die Wirkungen, Risiken und gesellschaftlichen Einflüsse von Suchtmitteln verständlich vermittelt.

Der Klarsichtkoffer fördert das Nachdenken über das eigene Verhalten, stärkt die Entscheidungs- und Handlungskompetenz und unterstützt eine kritische Haltung gegenüber Konsum und Gruppendruck. Er eignet sich besonders für den Einsatz in Schulen, Jugendgruppen oder Projekttagen und kann flexibel an Alter und Vorwissen der Teilnehmenden angepasst werden.

Zielgruppe ab Klassenstufe 8
Zeitraum 4 Unterrichtsstunden
Kosten Keine



Familien-& Elternarbeit



Themenspezifische Elternabende
für Kita und Hort



Erstberatung



Pflegefamilienprojekt

Themenspezifische Elternabende

Kita | Hort

Projektbeschreibung

Themenspezifische Elternabende sind ein Teil der Familienbildung und tragen dazu bei, die Teilnehmer aufzuklären, altersspezifische Aspekte in Bezug auf deren Kinder zu erläutern um Probleme/Barrikaden innerhalb der Familie abzubauen. Die Erwartungshaltung spielt eine große Rolle und wird in dieser Thematik angesprochen und kann neu überdacht oder angepasst werden um mehr Harmonie und Struktur in die Familie zu bringen.

<u>Zielgruppe</u>	Eltern, Familien, Sorgeberechtigte
<u>Zeitraumen</u>	90 Minuten
<u>Kosten</u>	Keine



Projektbeschreibung

Um einen umfassenden Einblick in passende Unterstützungsmöglichkeiten zu erhalten, bieten wir Angehörigen und Betroffenen eine persönliche Beratung an.

In diesem geschützten Rahmen schauen wir gemeinsam auf die individuelle Situation und zeigen gezielt Institutionen sowie Angebote auf, die entlastend und unterstützend wirken können.

Bereits im Erstgespräch möchten wir Sicherheit geben, Orientierung schaffen und Perspektiven eröffnen. Wir helfen dabei, geeignete Unterstützungsangebote zu finden, stellen Kontakte her und begleiten auf Wunsch auch beim ersten Schritt – etwa durch Unterstützung beim Erstkontakt mit weiterführenden Hilfen.

So entsteht ein verlässlicher Ausgangspunkt für den weiteren Weg.

<u>Zielgruppe</u>	Betroffene und deren Angehörige
<u>Zeitraum</u>	je nach Hilfe unterschiedlich
<u>Kosten</u>	Keine



Pflegefamilienprojekt

Privat | Familie

Projektbeschreibung

Dieses besondere Tagesprojekt richtet sich gezielt an Pflegefamilien und bietet Raum für Austausch, Stärkung und gemeinsames Erleben. Es findet in Kooperation mit Cornelia Beyer, systemische Beraterin, statt.

Im geschützten Rahmen haben Pflegeeltern die Möglichkeit, ihre individuellen Anliegen einzubringen, aktuelle Herausforderungen zu besprechen und sich sowohl untereinander als auch fachlich auszutauschen. Durch die systemische Begleitung erhalten sie Impulse, Beratung und neue Perspektiven für ihren Familienalltag.

Parallel dazu verbringen die Pflegekinder bewusst Zeit „unter sich“. Sie werden von erfahrenen Fachkräften begleitet und dürfen in einem sicheren Rahmen spielen, lachen und Gemeinschaft erleben. Freude und Leichtigkeit stehen im Vordergrund – zugleich finden auch die Anliegen und Themen der Kinder und Jugendlichen Raum und Gehör.

So entsteht ein Tag, der sowohl Eltern als auch Kindern Stärkung, Verbindung und neue Impulse schenkt.

<u>Zielgruppe</u>	Pflegeeltern, Pflegekinder sowie Angehörige
<u>Zeitrahmen</u>	Tagesveranstaltungen
<u>Kosten</u>	je nach Angebot

